

collezioni
New Rossana
reception Carla New



Pronta Consegna

New Rossana Brooklyn

Piani di lavoro: lineari, asimmetrici, piani workstation, raccordi e penisole, piani tavoli riunione, sono realizzati in conglomerato ligneo melaminico antigraffio spessore mm. 30, nelle finiture **grigio** tinta unita, venato **pero**, venato **betulla** e nelle nuove finiture **wengé** e **bianco**. Tutti i piani sono bordati in ABS 30/10 a profilo smussato su tutti i lati.

Gamba "a ponte" mod. Brooklyn: è un sistema integrato basato su profili di metallo a sezione quadrata che permette la facile realizzazione di un'ampia gamma di soluzioni: dalla scrivania singola, alle postazioni multiple con più operatori, posizionati sullo stesso piano di lavoro in linea o in blocchi **"face-to-face"**, oltre a postazioni **call-center**.

Travi telescopiche canalizzate, garantiscono il cablaggio di tutto il sistema.

Schermi in metacrilato lineari o sagomati: realizzati mediante l'impiego della tecnologia di taglio al laser, sono prodotti con spessore mm. 8 e finitura superficiale opalina su entrambi i lati. I colori disponibili sono: **azzurro** - **verde mela** - **arancione** e il nuovo colore **bianco latte**.

Una coppia di morsetti in pressofusione di alluminio, ne garantisce il fissaggio sui piani delle scrivanie operative.


Linear, asymmetric, workstation, connecting top, meeting: a full-extended line available in birch, grey, pear, wengé and white finishing. The bridge frame, called "Brooklyn", allows to create multiple work-areas. Methacrylate screens available in light blue, apple green and orange.



Vertebra per canalizzazione cavi elettrici



Particolare piede struttura Brooklyn



Connettore 90° trave-trave e staffa di supporto piani



Struttura "a ponte" Brooklyn



Betulla




Bianco



Grigio



Pero



Wengé



Scrivanie
aggregate
in linea



Piano
penisola



Cassettiera
portante





Postazioni
multiple



Postazione
face-to-face



Allungo di servizio
sagomato

Pronta Consegna

New Rossana Brooklyn vetro

Gamba “a ponte” modello Brooklyn vetro: a completamento del sistema a ponte modello Brooklyn, è stata progettata un'apposita staffa che permette il fissaggio di piani in vetro, alla struttura metallica di serie.

Piani di lavoro: ai piani in vetro spessore mm. 15, con bordi molati a filo lucido, vengono resi solidali, mediante procedimento di elettrosaldatura UVA, quattro adattatori Inox di supporto, sui quali si assembla la sottostante struttura Brooklyn, corredata da apposita piastra di supporto piani in vetro.

Disponibili su richiesta anche piani con vetro nella versione “no print”, spessore mm. 12 con supplemento prezzo.

Un particolare processo di laccatura a freddo della parte inferiore del piano in vetro, conferisce a questo la finitura **nero, bianco, blu o arancione**, percepibile attraverso lo spessore del vetro.

Allungo complanare avente dimensioni L 1200 P 600 H 720 mm, con piano in vetro temperato, spessore mm. 15 a bordi e spigoli molati a filo lucido e retrolaccato bianco, nero, arancione o blu. Struttura portante a ponte serie Brooklyn in metallo a sezione scatolata quadrata mm. 50x50 verniciata color alluminio RAL 9006 in finitura gofrata. Le dimensioni di questo elemento ne permettono l'utilizzo in associazione al mobile di servizio su ruote, progettato di dimensioni idonee ad essere ospitato sotto il piano di lavoro dell'allungo.


Contenitore con ante vetro scorrevoli: contenitore realizzato in nobilitato melaminico, finitura alluminio, dimensione L 180 P 42.6 H 163, dotato di 2 ante scorrevoli in vetro spessore mm. 5, retrolaccato nelle finiture **nero**, oppure **bianco**.

Le ante scorrevoli in vetro hanno telaio in alluminio anodizzato naturale con maniglia a profilo, su uno dei due lati verticali. Il sistema di scorrimento delle ante è realizzato anch'esso in alluminio con carrelli di scorrimento, su cuscinetti a sfera ad innesto rapido. Le ante scorrevoli in vetro non possono essere dotate di serratura.

Top di finitura opzionale: a completamento può essere previsto un top di finitura superiore nella medesima finitura di ante e top, degli eventuali contenitori adiacenti.

The “bridge” aluminium legs support a glass top, thickness mm. 15, available in different finishing, obtained by a back-varnished process.

To brighten your office with colours, you can choose between black, white, blue and orange finishing.





Ante
scorrevoli



Mobile di servizio

su ruote avente dimensioni L 950 P 450 H 560 mm, realizzato in melaminico color alluminio è dotato di 1 anta scorrevole in vetro retrolaccato, con telaio alluminio. Top e base sono dotati di 4 tappi passavi, in modo che al suo interno possano essere ospitate apparecchiature che necessitano di cablaggi di rete ed elettrici. Le dimensioni consentono al mobile di servizio di essere ospitato al di sotto dell'allungo complanare.



ALLUNGO COMPLANARE che ospita nella parte sottostante il mobile di servizio



SCRIVANIA CON ALLUNGO COMPLANARE



Tavolo rotondo piano vetro retrolaccato, spessore mm. 15 nei colori bianco, nero, arancione e blu - Ø 126 H 72



Pronta Consegu

New Rossana

Gamba quadra 681

Gamba circolare 680



Gamba quadra art. 681: Gamba metallica a sezione quadrata, costituita da scatolato metallico mm. 70x70 spessore mm. 2 con piastra per ancoraggio ai piani mm. 90x90 spessore mm. 2. Piede regolabile in **PVC colore nero**.

Finitura: RAL 9006 grigio alluminio gofrato.

New Rossana working tops are matched with a squared leg, linear, simple, essential. Legs finishing is embossed aluminium. Available also the circular leg, art. 680, in aluminium or black finishing, diam. 80 cm.

Gamba circolare art. 680: Gamba metallica a sezione circolare diametro 80, con piastre di ancoraggio ai piani. Indicata quale sostegno di penisole, raccordi e piani di lavoro.

La gamba è dotata di piede regolabile in **PVC colore nero**.

Finiture: RAL 9006 grigio alluminio gofrato e RAL 7016 antracite.



Gamba art. 681
a sezione quadrata.



Gamba art. 680
a sezione circolare.



Pronta Consegna

New Rossana struttura metallica GP

Struttura metallica GP: a struttura metallica assemblata il corpo gamba risulta decentrato, rispetto all'asse del piano di lavoro, verso il lato esterno. Il sistema di ancoraggio dei vari componenti verticali è studiato in modo che, mediante gli stessi elementi costituenti, si possa indifferentemente montare una gamba disassata sinistra, oppure destra. Un sistema di travi telescopiche **canalizzabili**, completa la struttura.



Struttura metallica GP e contenitore a ponte alto



Pronta Consegna

New Rossana gamba Galatea

Gamba metallica Galatea: Il sistema di gambe metalliche Galatea, offre la possibilità di sorreggere un unico piano di lavoro o piu' piani in aggregazione multipla.

Permette inoltre, mediante prolunghe ad innesto, di schermare una postazione di lavoro, rispetto all'altra, con l'impiego di schermi in metacrilato colorato.

Corpo centrale costituito da tubo metallico diametro mm. 60, archi elettrosaldati in lamiera imbutita, piastre di sostegno

piani sagomati in lamiera di metallo.

Struttura verniciata a polveri epossidiche, senza metalli pesanti colore **alluminio RAL 9006**, finitura gofrata.

Un importante piede regolabile in ABS color **antracite**, permette un'elevabilità in altezza, sino ad un'escursione massima di mm. 100.

La versione per elementi nomadi prevede l'impiego di ruote piroettanti, con meccanismo di bloccaggio rotazione.





Pronta Consegna

New Rossana Postazioni Call Center

Schermi in metacrilato

lineari o sagomati: realizzati mediante l'impiego della tecnologia di taglio laser, sono prodotti con spessore mm. 8 e finitura superficiale opalina su entrambi i lati.

I colori disponibili sono: **azzurro** - **verde mela** - **arancione** e **bianco latte**.

Per le postazioni Banco-Cassa sono prodotti schermi in metacrilato trasparente, con asola passa-documenti.



Mensola in metallo: realizzata in lamiera di metallo pressopiegata spessore 20/10 a spigoli smussati, verniciata RAL 9006. È pensata per essere agganciata e fissata al sistema di pareti sui moduli da L. 80.

Pronta Consegna

New Rossana Call Center





Call Center
gamba Brooklyn





Pronta Consegna

New Rossana Tavoli riunione

Tavoli riunione della collezione New Rossana con piani di diverse forme in nobilitato melaminico antigraffio nelle finiture grigio, betulla, pero, bianco e wengé, spessore mm. 30 con bordi in ABS e spigoli smussati. Le strutture portanti possono essere di diversa tipologia: fianchi pannellati in nobilitato melaminico nelle stesse finiture del piano, gambe metalliche modello Galatea fisse o su ruote, basamenti metallici a colonna con base circolare.





Pronta Consegna

New Rossana
fianchi
a pannello



Pronta Consegn

New Rossana contenitori librerie

Contenitori modulari prodotti nelle finiture di serie **alluminio** o **antracite**, con larghezza 45/90 cm. ed altezze 83/121/201,4 cm., sono corredabili da ante in **legno**, ante in **vetro temperato trasparente**, oppure con **finitura satinata** con o senza serratura

ed ante in **vetro** con **telaio in alluminio**, nonchè con chiusure a **serranda**, realizzate interamente in alluminio anodizzato naturale. Possibilità di ante vetro intelaiate in alluminio con vetro **retrolaccato nei colori blu, nero o arancione**.



Contenitore
ponte basso

Contenitori ad angolo

Ad angolo interno, oppure esterno, sono disponibili nell'unica versione a giorno con profondità cm. 42.6/76, in finitura alluminio. Consentono, nelle 2 differenti altezze cm. 83/121,4, di **ottimizzare gli spazi**, raccordando serie di contenitori standard, posti ad angolo retto tra loro.

Sono previsti top di finitura nelle essenze e colorazioni grigio, pero e betulla della linea New Rossana.



H 121,4 - P 42,6



H 83 - P 42,6

Angolo esterno



H 121,4 - P 76



H 83 - P 76

Angolo interno

Contenitore su ruote

Kit 4 ruote per contenitori: opzionale, rispetto ai piedini regolabili standard è disponibile il kit di n. 4 ruote per contenitori a giorno o con ante legno.

Nel kit n. 2 ruote sono dotate di freno, mentre n. 2 ruote sono libere. Le ruote hanno diametro di mm. 75, mentre l'altezza complessiva da terra, piastra di fissaggio compresa, è pari a mm. 90.

Le parti strutturali sono in metallo, le parti a vista sono in plastica e gomma, colore grigio.



Contenitore libreria H 201,4

New Rossana amplia la gamma dei contenitori libreria, affiancando alle librerie **basse** (H 83) e **medie** (H 121) nelle modularità da L 45, oppure L 90, il contenitore **alto** (H 201,4) nelle due finiture **antracite/alluminio**, nella versione a giorno, oppure completato da ante basse e medie sovrapposte, corredabili da serrature Genser. Le finiture delle ante e dei top sono quelle contemplate nella cartella colori della linea New Rossana. Le profondità dei contenitori variano da P 42,6 di serie, alla P 33, su richiesta del Committente.



Pronta Consegna

New Rossana elemento contenitore a ponte alto

Realizzati in conglomerato ligneo spessore mm. 25 in finitura alluminio sono prodotti in due differenti altezze: H 72 (altezza scrivania) e H 166 (pari a n. 2 contenitori bassi sovrapposti), hanno la stessa profondità dei contenitori archivio, ai quali possono essere affiancati.

Il top di finitura, sia esso intermedio o superiore, è sempre nella stessa finitura dei piani di lavoro.

Nell'elemento ponte alto, il kit ante a ribalta e schiena di finitura può essere montato indifferentemente su un lato o sul lato opposto ed è prodotto negli stessi spessori e finiture delle ante per contenitori librerie e frontali cassetti.

L'anta è dotata di un meccanismo di ribaltamento, interamente in metallo, che le consente un'apertura a 110°.



Elemento contenitore con mobile a serranda altezza scrivania

Mobile a serranda: presenta altezze e profondità studiate in modo da consentire l'accostamento ai piani di lavoro, in senso parallelo od ortogonale ad essi.

La struttura è realizzata in melaminico spessore mm. 18 alluminio o antracite ed è corredata da serranda completamente realizzata in alluminio.

I top di finitura, opportunamente sagomati, sono prodotti nelle medesime finiture e spessori dei piani di lavoro.




Pronta Consegna

New Rossana cassettiere

Cassettiere su ruote: struttura e frontali cassetti sono realizzati con pannelli di nobilitato melaminico antigraffio di spessore mm. 18. I top sono rifiniti con profilo in ABS mm. 3, antiurto a profilo smussato. Il gruppo cassetti ha chiusura centralizzata; sui cassetti sono montate guide metalliche con cuscinetti a sfera in nylon, oltre ai dispositivi di fine corsa e self-closing. Le ruote sono piroettanti e sono realizzate in nylon nero con perno in metallo.



Cassettiere in metallo: disponibili in due colori: alluminio RAL 9006, oppure antracite RAL 7016, entrambi in finitura gofrata. Struttura portante realizzata in lamiera pressopiegata di spessore 15/10. Le pannellature laterali e lo schienale sono in lamiera spessore 10/10. I cassetti sono costruiti interamente in metallo e permettono di essere attrezzati con setti separatori. Le guide di scorrimento sono in metallo. Dispositivi di fine corsa, antiribaltamento e di chiusura centralizzata completano la dotazione tecnica. Il prodotto è certificato a norma di Legge.



**Cassettiere
portante
fissa a 4 cassetti**

New Rossana Elemento Org@tower

Elementi org@tower: disponibili in due differenti versioni di cui una ad un cassetto verticale altezza scrivania, e l'altra a due cassetti verticali con H 124 (la stessa del contenitore medio). Entrambe le versioni hanno larghezza pari a cm. 16. Struttura realizzata in nobilitato melaminico alluminio spessore mm. 18 e corredati da top spessore mm. 30, nella stessa finitura dei piani. I cassetti verticali interni sono realizzati interamente in metallo

e possono essere montati sia con apertura sul fianco sinistro, che su quello destro e devono essere attrezzati da una serie di vaschette ed accessori in plastica, semitrasparente blu.

Org@tower elements are useful for separating working areas, and are available with one drawer, desk height, or two drawers, h. 124 cm.

Pronta Consegna

New Rossana Paretine divisorie


Sistema di pannelli/paretine autoportanti: realizzati in nobilitato melaminico spessore mm. 25 nelle finiture **grigio** tinta unita, venato **pero**, venato **betulla** e nelle nuove finiture **wengé** e **bianco**, con bordi ABS 0.4, in tinta su tutto il perimetro.

Disponibili in quattro differenti altezze: 72 - 102 - 132 - 162, sono dotati di piedini regolabili e si assemblano, mediante appositi giunti metallici, ai montanti verticali.

I montanti verticali, dotati di piedini regolabili e prodotti nelle 4 altezze sopra citate, sono realizzati in **alluminio ossidato naturale** con sezione mm. 30x30, opportunamente progettati per permettere l'ancoraggio dei pannelli e dei piedini stabilizzatori, indifferentemente su ciascuna delle 4 facce.

I piedi stabilizzatori sono realizzati in lamiera di metallo pressopiegata saldata di spessore 5/10 e sono verniciati in finitura RAL 9006, alluminio gofrato.

Self-supporting panels and partitions are realized in melamine, in the following finishings: grey, peer, birch, white or wengé. They are available in four different height: 72 - 102 - 132 - 162 cm.



Pronta Consegna

New Rossana reception

Top/mensole reception: completa il sistema una serie di top con la stessa modularità dei pannelli verticali ed una sagoma che ne permette indifferentemente l'impiego lineare o ad angolo a 90°. Sono prodotti in nobilitato melaminico spessore mm. 30 finiture **grigio** tinta unita, venato **pero** o venato **betulla**, bordati lungo tutto il perimetro in bordo ABS 30/10 smussato.

Vengono resi solidali ai pannelli sottostanti, mediante un set di staffe metalliche, con braccetto regolabile.

Self-supporting partitions matched with New Rossana melamine desks, available in measurements

L 100 x W 80 cm, Galatea legs and methacrylate screens.



Betulla



Grigio



Pero



Schermi in metacrilato lineari o sagomati: realizzati mediante l'impiego della tecnologia di taglio laser, sono prodotti con spessore mm. 8 e finitura superficiale opalina su entrambi i lati.

I colori disponibili sono: **azzurro - verde mela - arancione e bianco latte.**

Per le postazioni Banco-Cassa sono prodotti schermi in metacrilato trasparente, con asola passa-documenti.

Reception con workstation su cassetteria portante

Bauletto sospeso in metallo:

realizzato interamente in lamiera di metallo spessore 20/10 a spigoli smussati, verniciato in alluminio RAL 9006 e dotato di serrande in plastica color antracite. Progettato per essere agganciato e fissato al sistema di pareti sui moduli da L. 80.



Pronta Consegna

Carla New reception

Sistema strutturale: costituito da montanti metallici a sezione circolare, con diametro mm. 60, corredati da piede regolabile in ABS e dalla sovrastante crociera, anch'essa in metallo, che consente l'ancoraggio dei top.


I **frontali verticali** sono realizzati in lamiera di metallo spessore 12/10, pressopiegata e lavorata con una serie di asolature orizzontali, che costituiscono l'elemento decorativo frontale, ripartendolo in sei fasce orizzontali.

Staffe centrali di sostegno piani e pannellature metalliche laterali, assemblate alle colonne strutturali, completano la struttura portante. Tutte le parti metalliche presentano finitura gofrata e sono verniciate color **alluminio RAL 9006** a polveri epossidiche, senza metalli pesanti.

Piani di lavoro: sono realizzati in nobilitato melaminico nelle finiture **grigio ghiaccio, betulla, pero** e nelle nuove finiture **bianco e wengé** e sono corredati di bordo ABS mm. 3, a spigoli smussati. Sono prodotti nelle tipologie lineare e sagomata.

Top: sono realizzati sia in **melaminico**, nelle medesime finiture dei piani di lavoro, oppure in **vetro temperato** spessore mm. 15, acidato nella parte inferiore sulla quale sono presenti i distanziatori INOX, che ne consentono l'ancoraggio alla struttura metallica. I bordi sono molati a filo lucido.

Adjustable and eclectic reception, with a lot of solutions and fitted items. The head-on is realized by metal sheet embossed and varnished in aluminium finishing. Working desks are available in iced grey, birch, peer finishing. Tops are in melamine, same finishing than desks, or in etched glass.







Carla New

Pronta Consegna

Banconi centrostanza

La soluzione ottimale quando lo spazio a disposizione è molto limitato, ma nasce l'esigenza di allestire una zona accoglienza, il programma reception Carla New prevede 7 elementi "monoblocco" lineari da L. 1240 mm. e L. 1440 mm. corredati da banconi sagomati (concavi e convessi).

Il bancone a 90° convesso ha uno sviluppo lineare di soli 1140-1260 mm. diverse dimensioni sono previste per il bancone sagomato a 60° concavo (sviluppo lineare pari a mm. 1830) e convesso (sviluppo lineare pari a mm. 2171).

Entrambe le tipologie sono disponibili nelle versioni con top in melaminico, oppure top in vetro acidato.





Pronta Consegna

Carla New Piani consultazione

Due tipologie di piani lavoro con H 72 integrano il sistema reception Carla New.

Questi piani definiti "consultazione" consentono di accogliere visitatori che necessitano di sostare presso la reception.

Entrambe le tipologie di piani hanno profondità pari a mm. 800 e sono stati concepiti come elementi lineari che possono essere aggregati sia a banconi lineari che

curvilinei; in particolare il piano di consultazione centrale trova impiego tra un elemento reception e l'altro, mentre il piano terminale (destro o sinistro) conclude lateralmente la composizione reception.

Appositi moduli sono stati introdotti per raccordare i piani consultazione al resto degli elementi, aventi altezza standard pari a 1100 mm.

Centrufficio Loreto S.p.A.

Stabilimento, direzione, amministrazione, magazzino centrale, ufficio tecnico, show-room:

20093 Cologno Monzese (MI) - Via Doria, 19 - Tel. 02.25377.1 - Fax 02.2542100

Sede Legale: 20124 Milano - Viale Andrea Doria, 17

Capitale sociale e riserve € 14.163.332 - CCIAA di Milano: n. 08312370151 del 19.2.96

Partita IVA n. 00902270966 - Codice Fiscale 08312370151 - REA 1215041 del 20.5.86

Stabilimenti di produzione:

Motta di Livenza (Treviso) - Mombaroccio (Pesaro-Urbino) - Francenigo di Gaiarine (Treviso)

I NOSTRI SHOW-ROOM:

ALESSANDRIA

C.so Monferrato 85/87
Tel. 0131.227457
Fax 0131.288088
alessandria@centrufficio.it

BERGAMO

Viale G. Cesare, 3
Tel. 035.232620
Fax 035.230862
bergamo@centrufficio.it

BOLOGNA

Via di Corticella, 98
Tel. 051.370262
Fax 051.370268
bologna@centrufficio.it

BRESCIA

Via Triumplina, 339
Tel. 030.2010329
Fax 030.2010748
brencia@centrufficio.it

BUSTO ARSIZIO (VA)

Largo Giardino, 1
Tel. 0331.320920
Fax 0331.320921
busto@centrufficio.it

COMO

Via Milano, 228
Tel. 031.279603
Tel. 031.243885
Fax 031.279596
como@centrufficio.it

CUNEO

Via Sobrero, 9
angolo via Castellani
Tel. 0171.691444
Fax 0171.649920
cuneo@centrufficio.it

FIRENZE

Via F. Datini 9/R, angolo
via Ugucione della Faggiola
Tel. 055.461051
Fax 055.492432
toscana@centrufficio.it

GENOVA e LIGURIA

Paola Cecci
Tel. 010.3625084
Fax 010.3705511
numero verde 800-260233
genova@centrufficio.it

MILANO

Viale A. Doria, 17
Tel. 02.2870851 (6 linee r.a.)
Fax 02.2846844
numero verde 800-234353
milano@centrufficio.it

MILANO PROVINCIA Cologno Monzese (MI)

Via A. Doria, 19
Tel. 02.25377.1-Fax 02.2542100
numero verde 800-829194
provinciamilano@centrufficio.it

MODENA

Via Pico della Mirandola, 40
Tel. 059.454883
Fax 059.3161531
modena@centrufficio.it

NOVARA

C.so Risorgimento, 51
Tel. 0321.476972
Fax 0321.339636
novara@centrufficio.it

PADOVA

Via D. Valeri, 25
Tel. 049.8360700
Fax 049.8786253
padova@centrufficio.it

PARMA

Strada Baganzola, 29E
Uscita N. 7 Parma
Tel. 0521.293148
Fax 0521.945987
parma@centrufficio.it

PAVIA

Viale Canton Ticino, 14
Tel. 0382.468562
Fax 0382.572704
pavia@centrufficio.it

PIACENZA

Via IV Novembre, 148
Tel. 0523.713053
Fax 0523.713626
piacenza@centrufficio.it

TORINO

C.so Vigevano, 58
Tel. 011.2475051-011.2871833
Fax 011.2475053
torino@centrufficio.it

VERONA

Viale del Lavoro, 33
Tel. 045.8250218
Fax 045.8212521
verona@centrufficio.it

VICENZA

Viale del Lavoro, 12
Tel. 0444.286096
Fax 0444.284925
vicenza@centrufficio.it

BOLZANO-TRENTO e provincia,

TREVISO - BELLUNO FRIULI VENEZIA GIULIA

Mario Titton - Agente di zona
Cell. 348.7061790
Tel. 049.8360700
Fax 049.8786253
m.titton@centrufficio.it

MANTOVA

Serena Fazion - Agente di zona
Tel. 045.8250218
Fax 045.8212521
verona@centrufficio.it

RIMINI

Alessandro Bertaccini - Agente di zona
Fax 02.2846844
a.bertaccini@centrufficio.it
numero verde 800-234353

SONDRIO

Vinicio Gagliardi - Agente di zona
Cell. 339.6009967
Fax 02.2846844
v.gagliardi@centrufficio.it
numero verde 800-234353

VALLE D'AOSTA

Orlando Vergerio - Agente di zona
Cell. 333.4947218
Tel. 011.2475051
Tel. 011.2871833
Fax 011.2475053
o.vergerio@centrufficio.it

SVIZZERA

Via Milano, 228 - **Como**
Tel. +39.031.279603 +39.031.243885
Fax +39.031.279596
como@centrufficio.it

Servizio Clienti

Numero Verde
800-234353

Numero Verde
800-829194
Sede-Amministrazione



Numero Verde
800-234353

www.centrufficio.it
info@centrufficio.it

Numero Verde
800-829194
Sede-Amministrativa